





Bienestar

Departamento de Gestión y Desarrollo de las Personas



Síguenos en  

Procedimiento Plataforma de beneficios Servicio de Bienestar



Bienestar

Departamento de Gestión y Desarrollo de las Personas



Plataforma Beneficios Servicio Bienestar

Síguenos en



Índice

1. ¿Para qué sirve?
2. ¿Dónde se encuentra?
3. ¿Cómo ingresar?
4. Detalle de accesos.
5. ¿Cómo solicitar beneficios?
6. ¿Cuál es la forma de envío a Bienestar?
7. En caso de consultas.



Bienestar

Departamento de Gestión y Desarrollo de las Personas



Plataforma Beneficios Servicio Bienestar

Síguenos en



¿Para qué sirve?



- ✓ Ficha Persona, permite visualizar datos personales y beneficios solicitados.
- ✓ Solicitar beneficio, reembolso médico, reembolso dental, bonos
- ✓ Solicitar préstamo
- ✓ Validar solicitud de aval

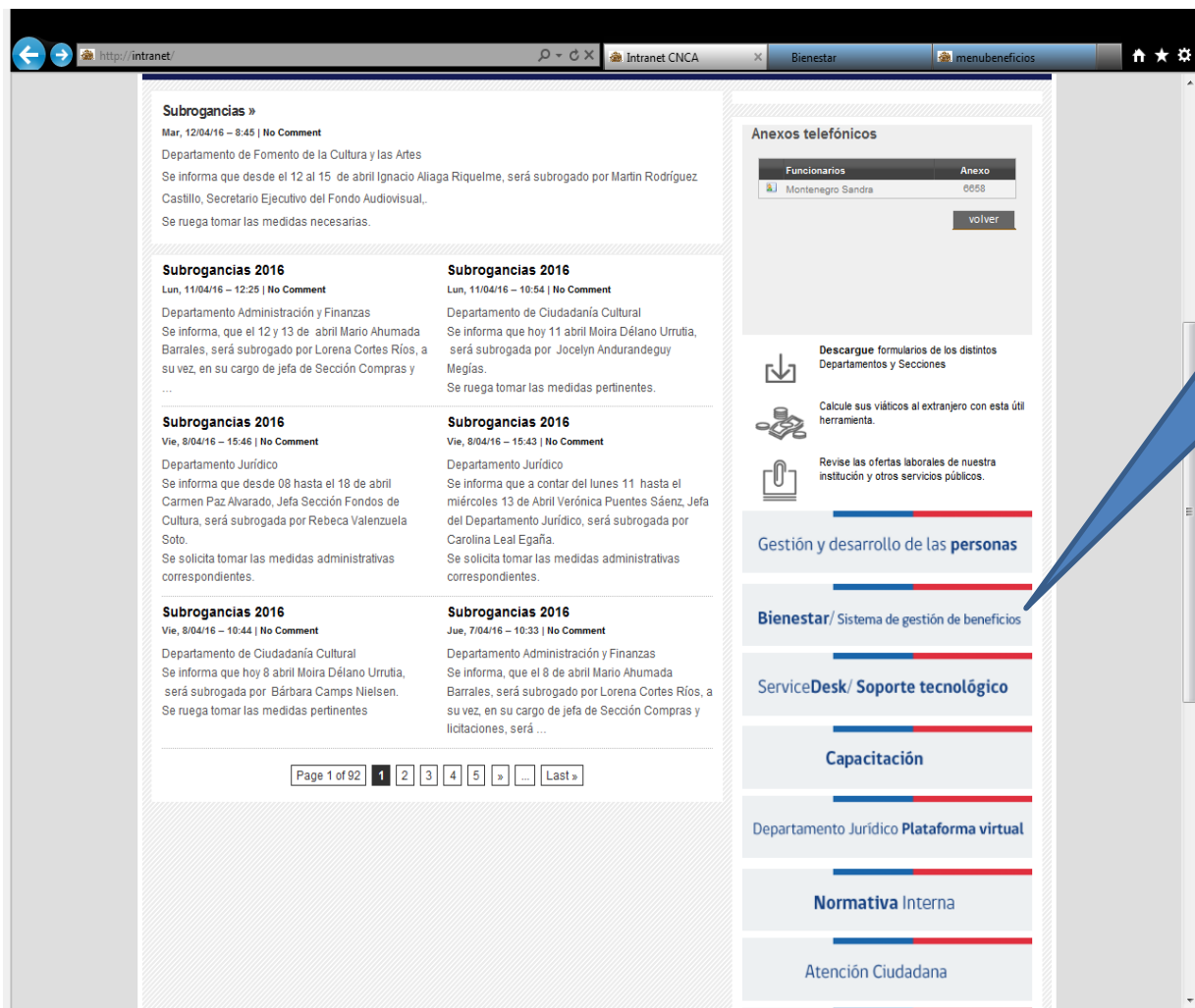


Bienestar

Departamento de Gestión y Desarrollo de las Personas

Plataforma Beneficios Servicio Bienestar

Síguenos en  



The screenshot shows a web browser window with the URL <http://intranet/>. The main content area displays a list of subrogations under the heading "Subrogancias »". The first entry is dated Mar, 12/04/16 and mentions the Department of Culture and Arts. Below it are several "Subrogancias 2016" entries from various departments like Administration and Finance, Citizenship, and Law. A pagination bar at the bottom indicates "Page 1 of 92".

The sidebar on the right contains a section titled "Anexos telefónicos" with a table:

Funcionarios	Anexo
Montenegro Sandra	6058

Below the table is a "volver" button. Further down, there are three icons with corresponding text: a download icon for downloading forms, a calculator icon for calculating travel expenses, and a document icon for reviewing labor offers.

The bottom part of the sidebar lists several navigation links:

- Gestión y desarrollo de las personas
- Bienestar/ Sistema de gestión de beneficios
- ServiceDesk/ Soporte tecnológico
- Capacitación
- Departamento Jurídico Plataforma virtual
- Normativa Interna
- Atención Ciudadana

¿Dónde se encuentra?



- A través de intranet <http://intranet/>
- Apartado Bienestar sistema de gestión de beneficios



Bienestar

Departamento de Gestión y Desarrollo de las Personas

Plataforma Beneficios Servicio Bienestar

Síguenos en  



Consejo
Nacional de
la Cultura y
las Artes

Gobierno de Chile

BIENESTAR
sistema de gestión
de beneficios

Usted se está conectando desde el Equipo: 10.215.6.44.



**Acceso Personalizado. Ingrese
su Login y Contraseña.**

Usuario (Rut):

Contraseña:

Entrar

CREDITOS
SUBSIDIOS
BENEFICIOS
PRETAMOS
ACTIVIDADES
BONIFICACIONES

¿Cómo ingresar?

- Usuario RUT, ej.: 12.345.678-9 o 01.234.567-8
- Clave cuatro primeros dígitos, ejemplo 1234 o 0123





Bienvenido sr : DIEGO ALEJANDRO KRAUSE ROJAS [0], estamos a 13-04-2016.

ACCESOS

seleccione la opción a utilizar mediante el acceso directo

existen validaciones de aval que debe revisar !!!

Fichas de Personas

Ficha Persona

Funcionalidad que permite registrar, consultar, modificar y eliminar las personas existentes en el sistema

Entregar Beneficio

Solicitar Beneficio

Funcion que permite realizar el proceso de entrega de beneficios a los afiliados.

Solicitar Préstamo

Solicitar Préstamos

Funcionalidad que le permitire realizar el proceso de solicitud y entrega de préstamos a los afiliados.

Validar como Aval

Validar Aval

Funcionalidad que le permitire realizar el proceso de validación de su rol como aval en un préstamo a funcionario.

Inicio

• Cambiar Clave

• Salir



para información de ayuda del sistema presione el icono



Acceso a ficha de persona

Solicitar beneficios:

- ✓ Reembolso calidad de vida
- ✓ Reembolso dental
- ✓ Bonos

Solicitar préstamo de auxilio y dental



¿Cómo solicitar beneficios?



REEMBOLSOS MEDICOS
solicitud de reembolso médico
mediante formulario

Reembolso médico

- Gasto médicos fuera de plazo seguro BCI.
- Reembolso calidad de vida.
- Reembolso de medicamento homeopático.



REEMBOLSOS DENTALES
solicitud de reembolso mediante
formulario

Reembolso dental

- Solicitud de reembolso dental, titular y carga.



OTROS BENEFICIOS
solicitud de otros tipos de beneficios
desde listado

Bonificaciones

- Bono escolar.
- Bono matrimonio.
- Bono catástrofe.
- Bono cumpleaños.
- Fallecimiento carga legal.
- Bono nacimiento.
- Bono navidad.



Reembolso médico

Solicitud de Reembolso

identificación del afiliado

Fecha : 09/06/2016 #

datos de los reembolsos

Nº	Tipo	Docto	%	Monto	Reembolsar
Reembolsos >>					

Total a Reembolsar : 0

Observación :

Requisitos : ...

Folio Seguro :

archivos adjuntos

Nº	Archivo	Eliminar	Ver
Adjuntar <input type="text"/> Examinar...			

BANCO DE CHILE - 1012739803

Sr. Usuario(a) esta correcto si numero de cuenta y banco para realizar el depósito ?

- Seleccionar “reembolso” , completar los campos requeridos
- Anotar observaciones pertinentes
- Adjuntar respaldos digitalizados.
- Comprobar cuenta de pago del reembolso.
- Guardar solicitud e imprimir.

búsqueda de reembolso

1761

realice la búsqueda de su prestación por su código de salud o su nombre

Código : Nombre :

resultados :

asignación de reembolso

Prestación :

(VIDA) CALIDAD DE VIDA 50

(tope : 37.000 reemb : 37.000)

Monto Solicitado : (monto gastado por el afiliado)	Cantidad : <input type="text" value="1"/>	<u>indique los datos del documento</u>
Saldo : 34.500.-	Monto Total : <input type="text" value="25000"/>	Numero : <input type="text" value="658"/>
	Reembolsar :	Tipo : <input type="text" value="Boleta"/>
		Fecha Documento : <input type="text" value="09-06-2016"/> #
		<input type="button" value="Agregar >>"/> <input type="button" value="Cerrar"/>

Nº	Tipo	Docto	%	Monto	Reembolsar	Saldo	Elimina
----	------	-------	---	-------	------------	-------	---------

Total a Reembolsar : 0

- Dentro del apartado “reembolso” ingresar código de prestación, ejemplo calidad de vida es “vida”.
- Completar, cantidad solicitada, monto total a reembolsar, tipo de documento presentado, numero del documento y su fecha.
- Con el botón agregar se ingresara el reembolso, con el botón salir sirve para volver a la pantalla anterior.



Reembolso dental

Solicitud de Reembolso

identificación del afiliado

Fecha : #

datos de los reembolsos

	Nº	Tipo	Docto	%	Monto	Reembolsar
Reembolsos >>						

Total a Reembolsar : **0**

Observacion :

Requisitos : ...

Folio Seguro :

archivos adjuntos

Adjuntar	<input type="text"/>	Examinar...
Nº	Archivo	Eliminar Ver

BANCO DE CHILE - 1012739803

Sr. Usuario(a) esta correcto si numero de cuenta y banco para realizar el depósito ?

- Seleccionar “reembolso”, completar los campos requeridos
- Anotar observaciones pertinentes
- Adjuntar respaldos digitalizados.
- Comprobar cuenta de pago del reembolso.
- Guardar solicitud e imprimir.

búsqueda de reembolso

1761

realice la búsqueda de su prestación por su código de salud o su nombre

Codigo : Nombre :

resultados :

- Dentro del apartado “reembolso” ingresar código de prestación “dental”
- Completar, cantidad solicitada, monto total presentado, tipo de documento, numero del documento y su fecha.
- Con el botón agregar se ingresara el reembolso, con el botón salir se vuelve a la pantalla anterior.

asignación de reembolso

Prestación :

(DENTAL) DENTAL 50

(tope: 200.000 reemb : 200.000)

Cantidad :

Monto Solicitado :
(monto gastado por el afiliado)

Saldo : **200.000.-**

Monto Total :

Reembolsar :

indique los datos del documento

Numero :

Tipo :

Fecha Documento : #

Nº	Tipo	Docto	%	Monto	Reembolsar	Saldo	Elimina
----	------	-------	---	-------	------------	-------	---------



Total a Reembolsar : **0**



Bienestar

Departamento de Gestión y Desarrollo de las Personas

Plataforma Beneficios Servicio Bienestar

Síguenos en  

Bonificaciones

SELECCION

seleccione el tipo de beneficio a solicitar

LISTADO DE BENEFICIOS :

Beca Escolar	Continuar >>
Beca Escolar	Ver los datos de la solicitud
BONO ESCOLAR	
BONO ESCOLAR EDUCACION SUPERIOR	
Bono matrimonio	
CATASTROFE	
CUMPLEAÑOS	
FALLECIMIENTO CARGA	
NACIMIENTO	
NAVIDAD	
NAVIDAD CARGA	

© 2014 CONSEJO NACIONAL DE LA CULTURA Y LAS ARTES

- Seleccionar la bonificación a solicitar.
- Apretar botón de continuar para seguir con el proceso.

- Completar datos de carga o titular solicitante del beneficio.
- Adjuntar documentos de respaldo a la solicitud.
- Corroborar cuenta de pago del beneficio.
- Guardar e imprimir.

Solicitud de Beneficio

datos de la solicitud

Beneficio : **BONO ESCOLAR**

Fecha : 09/06/2016 #

Valor Base : 35.000 Monto a Pagar : 35.000

Observacion :

Requisitos : **CERTIFICADO DE ALUMNO REGULAR**

Folio Seguro :

archivos adjuntos

Adjuntar	<input type="text"/>	Examinar...
N°	Archivo	Eliminar Ver

datos de la carga

Rut :

Nombre :

F.Nacimiento : 09/06/2016 #

datos de los beneficiarios

Rut :

Nombre :

Vinculo : (Seleccione el Vínculo) Porcentaje : 100

Monto : 35.000

Agregar >>

N°	Rut	Nombre	Vinculo	%	Monto	Elimina
----	-----	--------	---------	---	-------	---------

Eliminar

BANCO DE CHILE - 1012739803

Sr. Usuario(a) esta correcto si numero de cuenta y banco para realizar el depósito ?



Guardar Salir



Bienestar

Departamento de Gestión y Desarrollo de las Personas

Plataforma Beneficios Servicio Bienestar

Síguenos en  

Solicitud de Préstamo

Solicitud de Préstamo



estado actual de afiliado

funcionario no presenta deudas vigentes (del afiliado)

Deuda : Cts :

datos del descuento

Fecha : 27/05/2016 #

Prestamo : EMERGENCIA +

2% Interes

(el interés mensual esta definido en la configuración del préstamo)

Monto : 150000 N° Cuotas : 10 Calcular
(máximo \$ 150.000)

Cuota Máxima Disponible : 0 Fecha 1° Cuota : 26-06-2016

Monto Primera Cuota : 0
no > a (0%) imp (incluye interés mensual)

Observacion :

Aval (1) : ? ...

Aval (2) : ? ...

requisitos del préstamo

Sueldo Ref : Mes Ref :

Requisitos : CARTA INDICANDO LA URGENCIA - COPIA DEL CARNET DE SOLICITANTE Y AVAL - 3 ULTIMAS LIQUIDACIONES DE SUELDO

adjuntar Examinar...

N° Archivo Eliminar Ver

Simular Cuotas

Guardar Salir



- Seleccionar si el préstamo corresponde a emergencia o dental.
- Indicar el número de cuotas a pagar, las opciones son 4, 8 o 10.
- Completar el RUT del aval, el cual debe ser afiliado a Bienestar.
- Adjuntar documentación requerida.
- Guardar solicitud e imprimir.



Bienestar

Departamento de Gestión y Desarrollo de las Personas

Plataforma Beneficios Servicio Bienestar

Síguenos en  

¿Cuál es la forma de envío a Bienestar?

- Una vez ingresada la solicitud de beneficio y/o préstamo al módulo se debe imprimir y firmar.
- Adjuntar la documentación de respaldo.
- Enviar vía correo tradicional a Sotomayor #233 oficina del Servicio de Bienestar.

Historial por Persona



filtros de la búsqueda

Junio 2016

Buscar

Fecha	Nº	Tipo	Nombre	Estado	Monto	

Salir

Para seguimiento de beneficios, ingresar a ficha persona, apartado historial.



En caso de consultas, contactar a:

- Evelyn Silva, evelyn.silva@cultura.gob.cl anexo 6616.
- Diego Krause, diego.krause@cultura.gob.cl anexo 6630.